

# SÍNTESI D'INDICADORS DE L'ACTIVITAT ECONÒMICA

## - VILANOVA I LA GELTRÚ -

1r. trimestre 2002

Núm 2

| CONCEPTE        | PERÍODE DE REFERÈNCIA            | PERÍODE ANALITZAT  |        |
|-----------------|----------------------------------|--------------------|--------|
| <b>POBLACIÓ</b> |                                  |                    |        |
|                 | 4t. TRIM. ANY 2001               | 1r. TRIM. ANY 2002 |        |
| 1               | Població total (veïns)           | 56.066             | 56.442 |
| 2               | Taxa de Joventut (%)             | 11,41              | 12,86  |
| 3               | Índex envelliment                | 1,20               | 1,16   |
| 4               | Índex de dependència demogràfica | 0,44               | 0,45   |

| <b>TREBALL</b> |                                  |                    |       |
|----------------|----------------------------------|--------------------|-------|
|                | 4T. TRIM. ANY 2001               | 1r. TRIM. ANY 2002 |       |
| 5              | Taxa d'activitat (%)             | 44,04              | 43,88 |
| 6              | Atur registrat                   | 1.729              | 1.762 |
| 7              | Taxa d'atur registrat %          | 8,24               | 8,40  |
| 8              | Contractació registrada          | 3.807              | 3.034 |
| 9              | Taxa de temporalitat contractual | 90,66              | 86,65 |

| <b>PADRÓ 1996</b> |                 | 1996   |
|-------------------|-----------------|--------|
| 10                | Població activa | 20.987 |

|    | <b>EMPRESES I ASSALARIATS</b> | 4t. TRIM. 2001 |                  | 1r. TRIM. 2002 |                  |
|----|-------------------------------|----------------|------------------|----------------|------------------|
|    |                               | NRE. EMPRESSES | NRE. ASSALARIATS | NRE. EMPRESSES | NRE. ASSALARIATS |
| 11 | Agricultura                   | 7              | 23               | 7              | 20               |
| 12 | Indústria                     | 189            | 3.825            | 193            | 3.845            |
| 13 | Construcció                   | 307            | 2.096            | 314            | 2.152            |
| 14 | Serveis                       | 1.274          | 10.278           | 1.310          | 10.645           |
| 15 | TOTAL                         | 1.777          | 16.222           | 1.824          | 16.662           |

| <b>ACTIVITAT ECONÒMICA (LLICÈNCIES)</b> |                                       |                    |     |
|---|---------------------------------------|--------------------|-----|
|   | 4t. TRIMESTRE 2001                    | 1r. TRIM. ANY 2002 |     |
| 16                                      | Llicències d'obres majors             | 48                 | 29  |
| 17                                      | Llicències d'obres menors             | 250                | 129 |
| 18                                      | Llicències d'activitats sol.licitades | 125                | 123 |

| <b>CONSUM</b> |                                  |                    |         |
|---------------|----------------------------------|--------------------|---------|
|               | 4t. TRIMESTRE 2001               | 1r. TRIM. ANY 2002 |         |
| 19            | Consum electricitat Kw/habitants | 1.205,5            | 1.393,4 |
| 20            | Consum aigua milers m³/hab *     | 19,31              | 19,00   |

| <b>EVOLUCIÓ DE LA POBLACIÓ</b> |           |              |       |
|--------------------------------|-----------|--------------|-------|
|                                | HABITANTS | VARIACIÓ (%) |       |
| 21                             | 1981      | 43.833       | -     |
| 22                             | 1986      | 44.976       | 2,61  |
| 23                             | 1991      | 45.864       | 1,97  |
| 24                             | 1996      | 47.979       | 4,61  |
| 25                             | 2001      | 53.421       | 11,34 |

| <b>MOVIMENT NATURAL DE POBLACIÓ</b> |            |            |       |     |
|-------------------------------------|------------|------------|-------|-----|
|                                     | NAIXEMENTS | DEFUNCIONS | SALDO |     |
| 26                                  | 1981       | 501        | 180   | 321 |
| 27                                  | 1986       | 472        | 312   | 160 |
| 28                                  | 1991       | 439        | 383   | 56  |
| 29                                  | 1996       | 591        | 503   | 88  |
| 30                                  | 2001       | 549        | 429   | 120 |

| <b>EVOLUCIÓ ALTES/BAIXES PER CANVI DE RESIDÈNCIA</b> |       |        |       |     |
|--|-------|--------|-------|-----|
|  | ALTES | BAIXES | SALDO |     |
| 31   | 1980  | 880    | 256   | 624 |
| 32   | 1986  | 510    | 473   | 37  |
| 33   | 1991  | 915    | 802   | 113 |
| 34   | 1996  | 1.359  | 645   | 714 |
| 35   | 2001  | 1.835  | 1.346 | 489 |

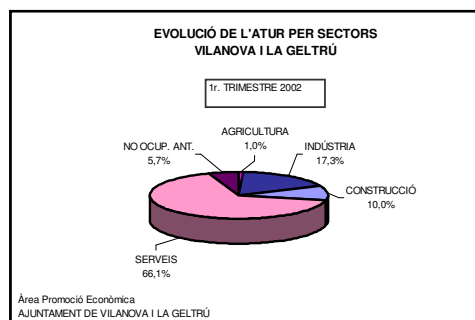
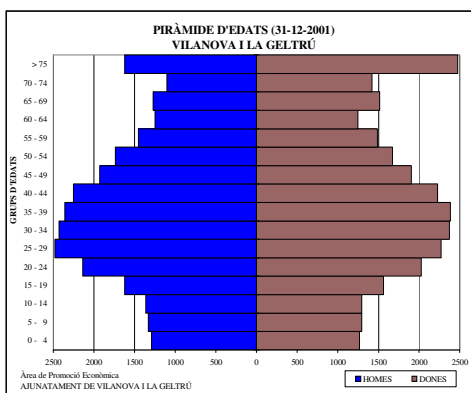
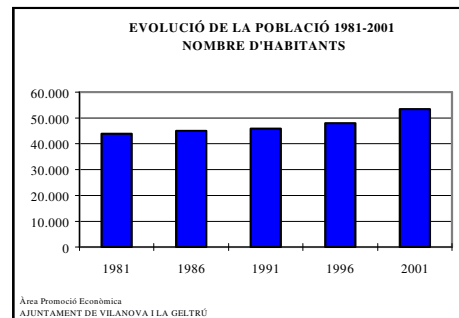
Fonts:

- Ajuntament de Vilanova i la Geltrú: 1,16, 17, 18, 20 al 35
- Institut Estadística Catalunya: 10
- Fecsa-Endesa: 19
- Càlculs Servei d'Iniciatives Econòmiques
- Mancomunitat Penedès-Garrat; 2,3,4,5,7,9,19,20
- Observatori . Diputació de Barcelona: 6, 8
- Institut Nacional de la Seguretat Social: 11,12,13,14

Definicions d'alguns indicadors:

- 1- Població 15-24 anys \*100/població total
  - 2- Població de 65 anys i més / població 0-14 anys
  - 3- (Població de 0 a 14 anys + població de 65 anys i més/ Pobl. de 15 a 64 anys)
  - 4- (Població activa / Població de 16 anys i més x 100
  - 5- Contractes no fixes \* 100 / Contractes totals
  - 19- Inclou mercat lliure i mercat regular
- \* Estimació del Servei d'Abastament d'Aigües. Ajuntament de Vilanova i la Geltrú

La periodicitat de la presa de dades és trimestral. En el cas en què els números dels indicadors apareixen sombrejats indica una periodicitat anual



AJUNTAMENT DE VILANOVA I LA GELTRÚ  
Regidoria de Promoció Econòmica

Informació trimestral de l'Àrea de Promoció Econòmica. Ajuntament de Vilanova i la Geltrú amb el suport del Servei d'Iniciatives Econòmiques de la Mancomunitat Penedès-Garrat



MANCOMUNITAT  
INTERMUNICIPAL  
PENEDÈS-GARRAT