

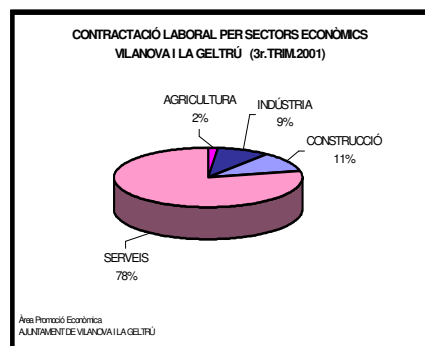
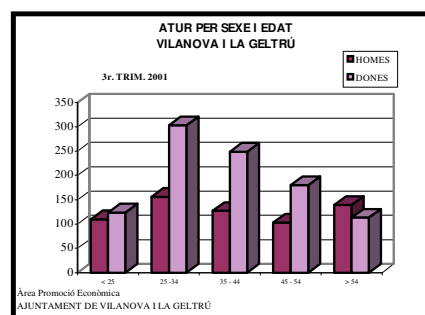
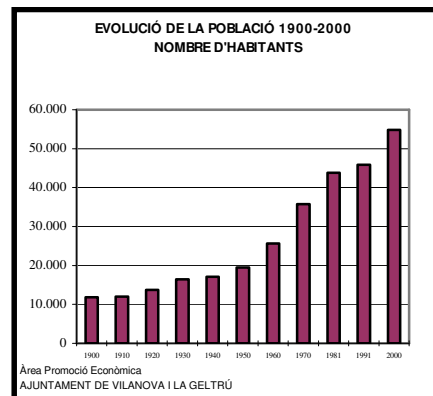
# SÍNTESI D'INDICADORS DE L'ACTIVITAT ECONÒMICA

## - VILANOVA I LA GELTRÚ -

3r. trimestre 2001

Núm 0

CONCEPTE	PERIODE DE REFERÈNCIA	PERIODE ANALITZAT
<b>POBLACIÓ</b>		
	ANY 2000	3r. TRIM. ANY 2001
1	Població total (veïns)	52.541
2	Taxa de Joventut	16%
3	Index envelliment	1,23
4	Index de dependència demogràfica	0,43
<b>TREBALL</b>		
	2n. TRIMESTRE	3r. TRIMESTRE
5	Població activa (1996)	20.987
6	Taxa d'activitat (%)	44,46
7	Atur registrat	1.523
8	Taxa d'atur registrat %	7,26
9	Contractació registrada	3.180
10	Taxa de temporalitat contractual	87,17
<b>ACTIVITAT ECONÒMICA (IAE)</b>		
	ANY 2000	
	NRE. EMPRESES	%
11	Energia i aigua	7
12	Ind. Mineral i química	20
13	Ind. Transformadora de metalls i mecànica	109
14	Altres indústries	159
15	Construcció	537
16	Comerç, restauració, hostaleria i reparacions	1.431
17	Transport i comunicacions	217
18	Inst.financ, asseg. i serveis a les empreses	247
19	Altres serveis	358
20	TOTAL	3.085
<b>ACTIVITAT ECONÒMICA (LLICÈNCIES)</b>		
	3r. TRIMESTRE	
21	Llicències d'obres majors	64
22	Llicències d'obres menors	230
23	Llicències d'activitats sol.licitades	73
<b>CONSUM</b>		
	2n. TRIMESTRE	3r. TRIMESTRE
24	Consum electricitat Kw/habitants	1.121,7
25	Consum gas facturat. M tèrmies/hab	1,57
26	Consum aigua milers m³/hab	19,43
<b>RENDES</b>		
	ANY 1996	
27	Renda familiar disponible (milions pta)	72.105
28	Renda familiar disponible x càpita (milers pta)	1.502
29	Index RBFD per hab. (Catalunya = 100)	96,0
<b>TURISME</b>		
	3r TRIMESTRE	
30	Consultes ateses oficina de Turisme	21.048
31	Nombre establiments de restauració	340
<b>TURISME</b>		
	3r TRIMESTRE	
	NRE. PLACES	PERNOCTACIONS
32	Càmpings	6.600
33	Hotels	934
<b>MOBILITAT OBLIGADA</b>		
	ANY 1996	
34	Index d'autocontenció	67,28



Fonts:

- Ajuntament de Vilanova: 1,,3,4,21,22,23,30,31,32 i 33
- Institut Estadística Catalunya: 5,27,28 i 29
- Cambra Comerç de Barcelona: 11,12,13,14,15,16,17,18,19,3- Població de 65 anys i més / població 0-14 anys
- Companyies subministradores: 24,25 i 26
- Dep. Economia i Finances Generalitat: 27,28 i 29
- Càlculs servei d'Iniciatives Econòmiques
- Mancomunitat Penedès-Garraf; 2,3,4,6,8,10,20,34
- Observatori del Mercat de Treball. Diputació de Barcelona: 7 i 9

Definicions d'alguns indicadors:

- 2- Població 15-24 anys \*100/població total
- de 65 anys i més / població 0-14 anys
- 4- (Població de 0 a 14 anys + població de 65 anys i més/ Pobl. de 15 a 64 anys)
- 6- Població activa / Població de 16 anys i més x 100
- 10- Contractes no fixes \* 100 / Contractes totals
- 11- 19- Epígrafs de l'Impost d'Activitats Econòmiques
- 24-25-26 Inclouen usos domèstics-usos industrials+altres usos
- 34- Desplaçaments laborals dins del municipi\*100/Desplaçaments laborals totals

La periodicitat de la presa de dades és trimestral. En el cas en què els números dels indicadors apareixen sombreads indica una periodicitat anual



AJUNTAMENT DE VILANOVA I LA GELTRÚ

Informació trimestral de l'Àrea de Promoció Econòmica. Ajuntament de Vilanova i la Geltrú amb el suport del Servei d'Iniciatives Econòmiques de la Mancomunitat Penedès-Garraf



MANCOMUNITAT INTERMUNICIPAL PENEDÈS-GARRAF