

# SÍNTESI D'INDICADORS DE L'ACTIVITAT ECONÒMICA

## - VILANOVA I LA GELTRÚ -

3r. trimestre 2003

Núm 8

CONCEPTE	PERÍODE DE REFERÈNCIA	PERÍODE ANALITZAT
<b>POBLACIÓ</b>	<b>2n. TRIM. ANY 2003</b>	<b>3r. TRIM. ANY 2003</b>
1 Població total (veïns)	59.228	59.801
2 Taxa de Joventut (%)	12,02	11,91
3 Índex envelliment	1,12	1,11
4 Índex de dependència demogràfica	0,44	0,44

<b>TREBALL</b>	<b>2n. TRIM. ANY 2003</b>	<b>3r. TRIM. ANY 2003</b>
5 Població en edat de treballar (%)	68,26	68,32
6 Atur registrat	1.755	1.733
7 Taxa d'atur registrat (%)	8,36	8,26
8 Contractació registrada	4.659	3.059
9 Taxa de temporalitat contractual (%)	90,00	90,75

<b>PADRÓ 1996</b>	<b>1996</b>
10 Població activa	20.987

EMPRESSES I ASSALARIATS	2n. TRIM. 2003		3r. TRIM. 2003	
	NRE. EMPRESSES	NRE. ASSALARIATS	NRE. EMPRESSES	NRE. ASSALARIATS
11 Agricultura	6	12	5	10
12 Indústria	184	3.752	176	3.653
13 Construcció	330	2.326	327	2.212
14 Serveis	1.380	7.821	1.373	7.876
15 TOTAL	1.900	13.911	1.881	13.751

<b>ACTIVITAT ECONÒMICA (LLICÈNCIES)</b>	<b>2n. TRIMESTRE 2003</b>	<b>3r. TRIM. ANY 2003</b>
16 Llicències d'obres majors	54	59
17 Llicències d'obres menors	254	168
18 Llicències d'activitats sol.licitades	155	106

<b>CONSUM</b>	<b>2n. TRIMESTRE 2003</b>	<b>3r. TRIM. ANY 2003</b>
19 Consum electricitat Kw/habitants	1.291,18	1.328,78
20 Consum aigua m³/hab	19,04	20,30

<b>TURISME</b>	<b>3r. TRIMESTRE 2002</b>	<b>3r. TRIM. ANY 2003</b>
21 Consultes ateses oficina de Turisme	25.367	21.183
22 Nombre establiments de restauració	358	359

TURISME	3r. TRIM. 2002		3r. TRIM. 2003	
	NRE. PLACES	PERNOC-TACIONS	NRE. PLACES	PERNOC-TACIONS
23 Càmpings	6.600	409.824	6.600	463.320
24 Hotels	1.006	41.837	1.006	47.694

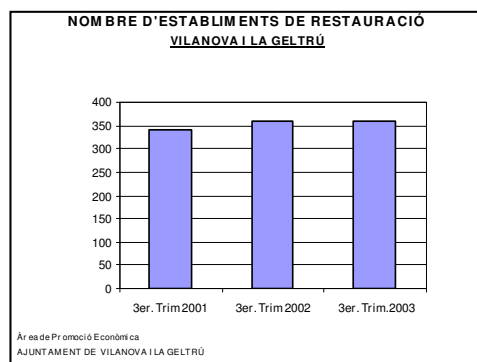
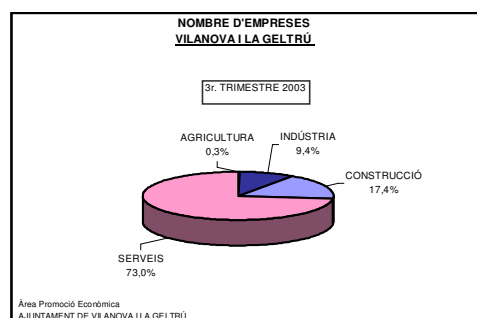
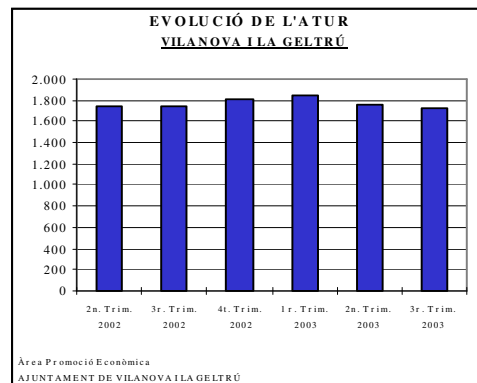
<b>MERCAT DE TREBALL DEL TURISME</b>	<b>3r. TRIMESTRE 2002</b>	<b>3r. TRIM. ANY 2003</b>
25 Contractes (sector serveis)	2.327	2.500
26 Aturats registrats (Hostaleria)	172	147
27 Nombre de treballadors (Hostaleria)	795	810
28 Nombre d'empreses (Hostaleria)	194	196

Fons:

- Ajuntament de Vilanova i la Geltrú: 1,16, 17, 18, 20 a 24
- Institut Estadística Catalunya: 10
- Fecsa-Endesa: 19
- Càlculs Servei d'Iniciatives Econòmiques
- Mancomunitat Penedès-Garraf; 2,3,4,5,7,9,19,20
- Observatori del Mercat de Treball: 6,8,25,26
- Institut Nacional de la Seguretat Social: 11,12,13,14,15,27,28

Definicions d'alguns indicadors:

- 2- Població 15-24 anys \*100/població total
- 3- Població de 65 anys i més / població 0-14 anys
- 4- (Població de 0 a 14 anys + població de 65 anys i més)/ Pobl. de 15 a 64 anys
- 5- Població 16-64 anys/Total població
- 9- Contractes no fixes \* 100 / Contractes totals
- 19- Inclou mercat lliure i mercat regular
- 20- Estimació del Servei d'Abastament d'Aigües. Ajuntament de Vilanova i la Geltrú



AJUNTAMENT DE VILANOVA I LA GELTRÚ  
Regidoria de Promoció Econòmica



MANCOMUNITAT  
INTERMUNICIPAL  
PENEDÈS-GARRAF

Informació trimestral de l'Àrea de Promoció Econòmica. Ajuntament de Vilanova i la Geltrú amb el suport del Servei d'Iniciatives Econòmiques de la Mancomunitat Penedès-Garraf

Amb el suport de:



Generalitat de Catalunya  
Servei d'Ocupació de Catalunya

Unió Europea  
Fons Social Europeu

