

SÍNTESI D'INDICADORS DE L'ACTIVITAT ECONÒMICA

- VILANOVA I LA GELTRÚ -

4t. trimestre 2001

Núm 1

CONCEPTE	PERÍODE DE REFERÈNCIA	PERÍODE ANALITZAT
----------	-----------------------	-------------------

	POBLACIÓ	3r. TRIM. ANY 2001	4t. TRIM. ANY 2001
1	Població total (veïns)	55.583	56.066
2	Taxa de Joventut (%)	13,27	13,10
3	Índex d'envelliment	1,19	1,20
4	Índex de dependència demogràfica	0,45	0,44

	TREBALL	3r. TRIM. ANY 2001	4t. TRIM. ANY 2001
5	Taxa d'activitat (%)	44,46	44,04
6	Atur registrat	1.604	1.729
7	Taxa d'atur registrat %	7,64	8,24
8	Contractació registrada	1.542	3.807
9	Taxa de temporalitat contractual	89,49	90,68

	PADRÓ 1996	1996
10	Població activa	20.987

	GRANDÀRIA DE LES EMPRESES	4t. TRIMESTRE ANY 2001		
		NRE. EMPRESES	NRE. TREBALLADORS	GRANDÀRIA MITJANA
11	Agricultura	7	23	3,3
12	Indústria	189	3.825	20,2
13	Construcció	307	2.096	6,8
14	Serveis	1.274	10.278	8,1
15	TOTAL	1.777	16.222	9,1

	ACTIVITAT ECONÒMICA (LLICÈNCIES)	3r. TRIMESTRE 2001	4t. TRIMESTRE 2001
16	Llicències d'obres majors	64	48
17	Llicències d'obres menors	230	250
18	Llicències d'activitats sol.licitades	73	125

	CONSUM	3r. TRIMESTRE 2001	4t. TRIMESTRE 2001
19	Consum electricitat Kw/habitants	1.422,4	1.205,5
20	Consum gas facturat. M tèrmies/hab	0,48	nd
21	Consum aigua m³/hab	19,88	19,31

	UNITATS URBANES DEL PADRÓ DE L'IBI	ANY 2000	ANY 2001
22	Industrial	398	431
23	Habitatge	24.958	25.314
24	Turisme	23	23
25	Solars	2.485	2.466
26	Sanitat /beneficiència	4.176	4.177
27	Públic	392	392
28	Habitatge sota rasant	832	870
29	Oficina	94	94
30	Comerç	1.255	1.274
31	Serveis a la indústria	2.014	2.111
32	Altres usos	118	120
33	TOTAL	36.745	37.272

	PROJECTES VISATS	4t. TRIMESTRE 2001
34	Habitatges iniciats	220
35	Habitatges acabats	144

	MERCAT DE TREBALL DE LA CONSTRUCCIÓ	4T. TRIMESTRE ANY 2001	
		NOMBRE	PERCENTATGE RESPECTE EL TOTAL
36	Població ocupada (padró 1996)	1.495	9,01
37	Contractes	624	16,39
38	Aturats registrats	179	10,35

Fons:

- Ajuntament de Vilanova i la Geltrú: 1,16,17,18
- Institut d'Estadística de Catalunya: 10,36
- Institut Nacional de la Seguretat Social: 11,12,13,14
- Companyies subministradores: 19,20,21
- Delegació Provincial d'Economia i Hisenda de Barcelona: 22 a 32
- Càlculs Servei d'Iniciatives Econòmiques Mancomunitat Penedès-Garral; 2,3,4,5,7,9,15,33
- Observatori del Mercat de Treball: 6,8,37,38
- Col.legi d'Aparelladors i Arquitectes Tècnics de Barcelona: 34,35

Definicions d'alguns indicadors:

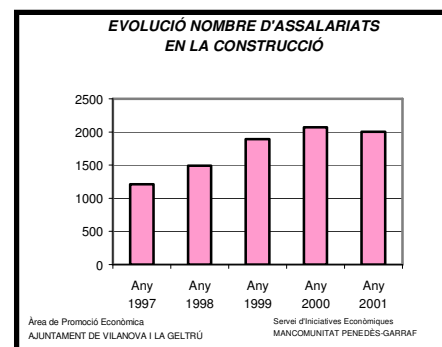
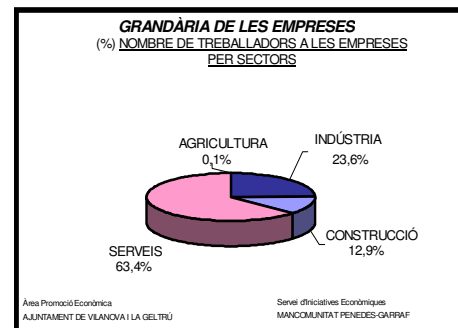
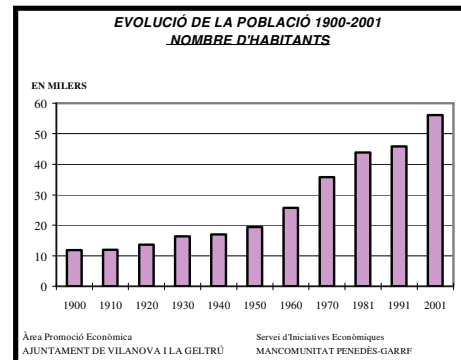
- 2- Població 15-24 anys *100/població total
- 3- Població de 65 anys i més / població 0-14 anys
- 4- (Població de 0 a 14 anys + població de 65 anys i més/ Pobl. de 15 a 64 anys)
- 5- Població activa / Població de 16 anys i més x 100
- 7- Atur registrat/població activa
- 9- Contractes no fixes * 100 / Contractes totals +usos industrials+altres usos
- 19-20-21 Inclouen usos domèstics
- nd: no disponible

La periodicitat de la presa de dades és trimestral. En el cas en què els números dels indicadors apareguin s'ombrejats indica una periodicitat anual o superior



AJUNTAMENT DE VILANOVA I LA GELTRÚ
Regidoria de Promoció Econòmica

Informació trimestral de l'Àrea de Promoció Econòmica. Ajuntament de Vilanova i la Geltrú amb el suport del Servei d'Iniciatives Econòmiques de la Mancomunitat Penedès-Garraf



MANCOMUNITAT
INTERMUNICIPAL
PENEDÈS-GARRAF