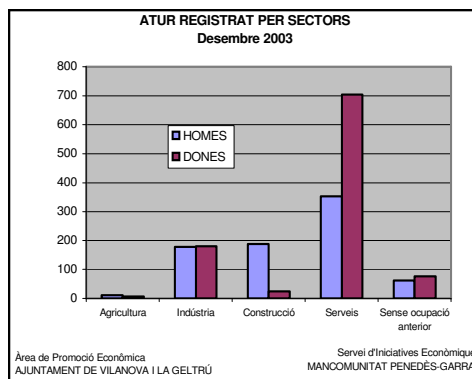
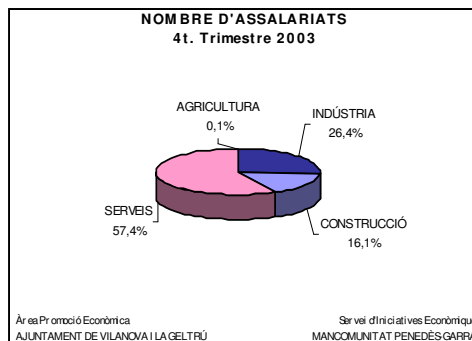
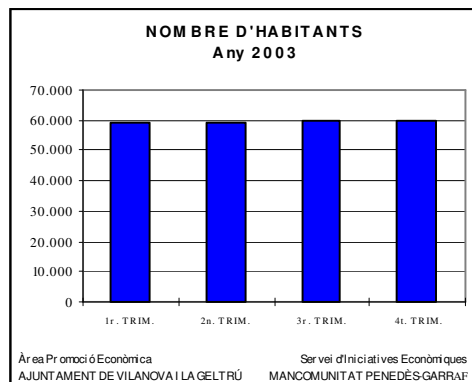


CONCEPTE		PERÍODE DE REFERÈNCIA	PERÍODE ANALITZAT	
POBLACIÓ		3r. TRIM. ANY 2003	4t. TRIM. ANY 2003	
1	Població total (veïns)	59.801	60.136	
2	Proporció de població jove (%)	11,91	11,73	
3	Índex envelliment	1,11	1,10	
4	Índex de dependència demogràfica	0,44	0,44	
TREBALL		3r. TRIM. ANY 2003	4t. TRIM. ANY 2003	
5	Població en edat de treballar	68,32	68,40	
6	Atur registrat	1.733	1.789	
7	Taxa d'atur registrat %	8,26	8,52	
8	Contractació registrada	3.059	5.024	
9	Taxa de temporalitat contractual (%)	90,75	90,94	
PADRÓ 1996		1996		
10	Població activa	20.987		
EMPRESSES I ASSALARIATS		3r. TRIM. 2003	4t. TRIM. ANY 2003	
		NRE. EMPRESSES	NRE. ASSALARIATS	
11	Agricultura	5	10	
12	Indústria	176	3.653	
13	Construcció	327	2.212	
14	Serveis	1.373	7.876	
15	TOTAL	1.881	13.751	
		NRE. EMPRESSES	NRE. ASSALARIATS	
11	Agricultura	5	10	
12	Indústria	176	3.653	
13	Construcció	327	2.212	
14	Serveis	1.373	7.876	
15	TOTAL	1.881	13.751	
16	TOTAL	1.890	13.837	
ACTIVITAT ECONÒMICA (LLICÈNCIES)		3r. TRIMESTRE 2003	4t. TRIMESTRE 2003	
16	Llicències d'obres majors	59	72	
17	Llicències d'obres menors	168	176	
18	Llicències d'activitats sol.licitades	106	403	
CONSUM		3r. TRIMESTRE 2003	4t. TRIMESTRE 2003	
19	Consum electricitat Kw/habitants	1.328,78	1.337,03	
20	Consum aigua m³/hab	20,30	18,75	
ATUR REGISTRAT PER SECTORS (DESEMBRE 2003)		HOMES	DONES	TOTAL
21	Agricultura	11	7	18
22	Indústria	178	180	358
23	Construcció	188	24	212
24	Serveis	353	704	1.057
25	Sense ocupació anterior	62	77	139
26	TOTAL	792	992	1.784
ATUR REGISTRAT PER NIVELLS ACADÈMICS (DESEMBRE 2003)		HOMES	DONES	TOTAL
27	Sense estudis	1	0	1
28	Estudis primaris	34	29	63
29	Certificat escolar	394	393	787
30	EGB/Batxillerat elemental	198	318	516
31	FP	39	64	103
32	BUP/Batxiller superior	77	96	173
33	Altres titulacions	3	3	6
34	Titulat de grau mig	24	41	65
35	Titulat de grau superior	22	48	70
36	TOTAL	792	992	1.784



Fonts:

- Ajuntament de Vilanova i la Geltrú: 1,16,17,18,20
- Institut Estadística Catalunya: 10
- Institut Nacional de la Seguretat Social: 11,12,13,14
- FECSA-ENDESA: 19
- Càlculs servei d'Iniciatives Econòmiques.
- Mancomunitat Penedès-Garraf: 2,3,4,5,7,9,15,19,20
- Servei d'estudis i Estadística. Gabinet Tècnic. Dep. de Treball i Indústria: 21 al 36
- Observatori del Mercat de Treball: 6,8

Definicions d'alguns indicadors:

- 2- Població 15-24 anys *100/població total
- 3- Població de 65 anys i més / població 0-14 anys
- 4- (Població de 0 a 14 anys + població de 65 anys i més)/ Pobl. de 15 a 64 anys
- 5- Població 16-64 anys/Població total
- 9- Contractes no fixes * 100 / Contractes totals

La periodicitat de la presa de dades és trimestral. En el cas en què els números dels indicadors apareixen sombreads indica una periodicitat anual o superior



AJUNTAMENT DE VILANOVA I LA GELTRÚ
Regidoria de Promoció Econòmica

Informació trimestral de l'Àrea de Promoció Econòmica. Ajuntament de Vilanova i la Geltrú
amb el suport del Servei d'Iniciatives Econòmiques de la Mancomunitat Penedès-Garraf



MANCOMUNITAT
INTERMUNICIPAL
PENEDÈS-GARRRAF

Amb el suport de:



Generalitat de Catalunya
Servei d'Ocupació de Catalunya

Unió Europea
Fons Social Europeu

